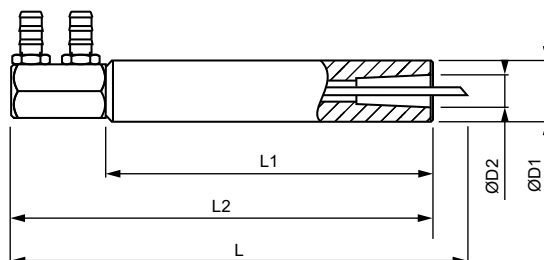


TOOLPOSTY

OZNAČENIE		ØD1	ØD2	L1	L2	L	PRÍPOJKA
UPÍNANIE 5°	UPÍNANIE 1:10						
TP21-5/8-5DEG	TP21-5/8-110	21	16	250	290	uviesť v objednávke	WC-2
TP25-3/4-5DEG	TP25-3/4-110	25	19	250	290		WC-2
TP31.75-3/4-5DEG	TP31.75-3/4-110	31.75	19	250	300		WC-1
TP35-3/4-5DEG	TP35-3/4-110	35	19	250	300		WC-1
TP40-3/4-5DEG	TP40-3/4-110	40	19	250	300		WC-1
TP40-24-5DEG	TP40-24-110	40	24	250	300		WC-1
TPx-5DEG	TPx-110	Ďalšie rozmery vyrábame na zákazku.					

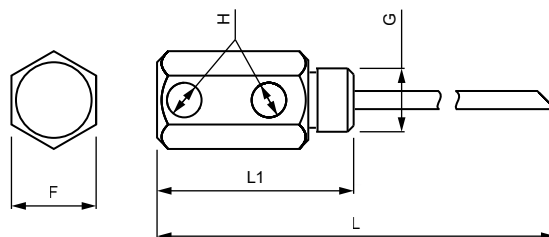
Štandardne dodávané zmontované s vodnou prípojkou a pripojením na 3/8" (WC-2) resp. 1/2" (WC-1) hadice. Ak si želáte objednať iba toolpost bez vodnej prípojky a rúry, prosíme túto skutočnosť uviesť v dopyte/objednávke.




PRÍPOJKY NA CHLADIACU VODU PRE TOOLPOSTY

OZNAČENIE	F	G	H	L1	L	ØID
WC-1	28	G1/2"	1/4"	65	uviesť v objednávke	Ø13 (1/2")
WC-2	20	G3/8"	1/8"	55		Ø10 (3/8")
WC-x	Ďalšie rozmery vyrábame na zákazku.					

Samostatná prípojka je dodávaná s chladiacou rúrou (L) a prípojkou na vodu (na hadicu s vnútorným priemerom ØID).



CHLADIACA RÚRA



PRÍPOJKA WC1

CHLADIACE RÚRY

OZNAČENIE	L
WT-M8	uviesť v objednávke
WT-Mx	Ďalšie rozmery vyrábame na zákazku.

