


ŠTANDARDNE DODÁVANÉ ROZMERY

OZNAČENIE	PRIEREZ KÁBLA (mm ²)	L (mm)	TERMINÁL		OTVOR (mm)	ORIENTAČNÝ VONKAJŠÍ PRIEMER KÁBLA (mm)
			b (mm) (± 1 mm)	a (mm) (± 1 mm)		
AFF300×300 AFF300×400 AFF300×500	300	300 400 500	32	15	13	32
AFF400×300 AFF400×400 AFF400×500 AFF400×600	400	300 400 500 600	32	19	13	39
AFF500×300 AFF500×400 AFF500×500 AFF500×600 AFF500×900 AFF500×1100	500	300 400 500 600 900 1 100	32	25	13	44
AFF600×300 AFF600×600 AFF600×900	600	300 600 900	32	28	13	48



Izolácia môže byť dodávaná bez perforácie alebo s perforáciou. Káble s inými rozmermi sú dostupné na dopyt. Prepojovacie káble sú dostupné v nasledujúcich prevedeniach:

- **F = ohybné** – priemer vlákna 0.15 mm (štandardné prevedenie)
- **HF = vysoko ohybné** – priemer vlákna 0.07 mm. HF sú dostupné iba na objednávku, na sklade sa nedržia.

PRÍKLAD OZNAČENIA VZDUCHOM CHLADENÉHO KÁBLA

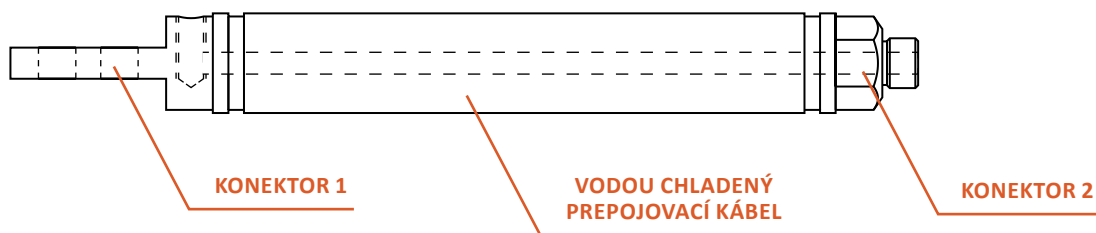


AFF **500** × **600**

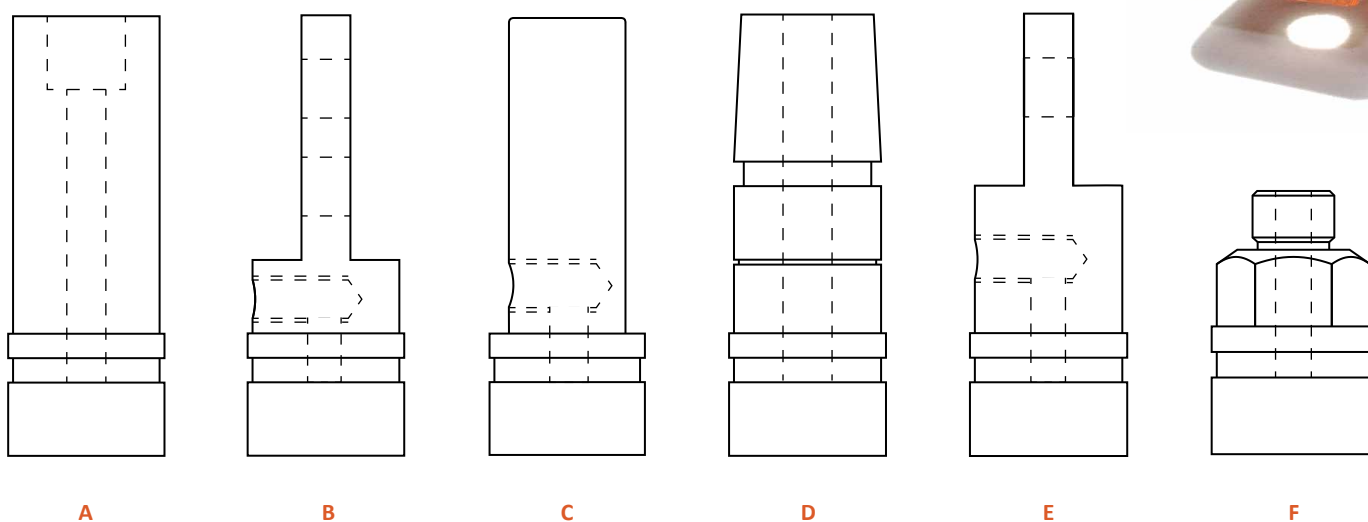
OZNAČENIE VZDUCHOM CHLADENÉHO PREPOJOVACIEHO KÁBLA **PRIEREZ KÁBLA mm²** **DĹŽKA KÁBLA mm**

SEKUNDÁRNE PREPOJOVACIE KÁBLE CHLADENÉ VODOU

Pro
Spot



TYPY KONEKTOROV



BEŽNE DODÁVANÉ ROZMERY

PRIEREZ KÁBLA	mm ²	150	175	200	225	250	300	400	500
VONKAJŠÍ ROZMER	Ø mm	32	35	35	38	38	42	44	51

Minimálny polomer ohybu je približne 5-násobok priemeru hadice. Dĺžka kábla podľa Vašej požiadavky. Iné typy konektorov podľa Vašich výkresov vyrobíme na zákazku.

PRÍKLAD OZNAČENIA VODOU CHLADENÉHO KÁBLA

WFF	250	×	800	×	B	×	F
OZNAČENIE VODOU CHLADENÉHO PREPOJOVACIEHO KÁBLA	PRIEREZ KÁBLA mm²		DĹŽKA KÁBLA mm		TYP KONEKTORA 1		TYP KONEKTORA 2

